

# SİNGAPUR ÜLKE PROFİLİ



T.C.  
Ticaret Bakanlığı  
Uluslararası Anlaşmalar ve Avrupa Birliği  
Genel Müdürlüğü

## İçindekiler

1. GENEL BİLGİLER .....	2
2. GENEL EKONOMİK DURUM .....	4
3. DIŞ TİCARET .....	6
4. DOĞRUDAN YABANCI YATIRIMLAR .....	10
5. TÜRKİYE ile TİCARET .....	13
EKLER: .....	15

# 1. GENEL BİLGİLER

## Başlıca Sosyal Göstergeler

<b>Resmi Adı</b>	Singapur Cumhuriyeti
<b>Nüfus</b>	6,12 milyon
<b>Dil</b>	İngilizce, Çince (Mandarin), Malayca, Tamilce
<b>Yüzölçümü</b>	734,3 km <sup>2</sup>
<b>Başkent</b>	Singapur
<b>Başlıca Şehirleri</b>	-
<b>Yönetim Şekli</b>	Üniter Parlamenter Anayasal Cumhuriyet
<b>Devlet Başkanı</b>	Tharman Shanmugaratnam
<b>Para Birimi</b>	Singapur Doları (SGD)

**Üyesi Olduğu Başlıca Uluslararası Kuruluşlar:** ADB, AOSIS, APEC, Arctic Council (gözlemci), ARF, ASEAN, BIS, C, CP, EAS, FAO, FATF, G-77, IAEA, IBRD, ICAO, ICC (ulusal komite), ICt, ICRM, IDA, IFC, IFRCS, IHO, ILO, IMF, IMO, IMSO, Interpol, IOC, IPU, ISO, ITSO, ITU, ITUC (NGOs), MIGA, NAM, OPCW, Pacific Alliance (gözlemci), PCA, UN, UNCTAD, UNESCO, UNHCR, UPU, WCO, WHO, WIPO, WMO, WTO.

## Coğrafi Konum

Singapur, Güney Doğu Asya'da ekvatorun yaklaşık 137 km. kuzeyinde, Malaka Boğazı ile Güney Çin Denizi arasında Malezya Yarımadasının güney ucunda yer alan, 42 km. uzunluğunda ve 23 km. genişliğinde, kendisine bağlı 63 küçük adıyla birlikte 734,3 km<sup>2</sup> yüzölçümüne sahip bir şehir-ada devletidir. Singapur'da deniz doldurma yoluyla her yıl toprak kazanılmakta olup, bu yolla kazanılan toprakların oranı ülke toprağının %10'unu aşmaktadır. Singapur Kıta Malezyası'ndan Johor Boğazı, Endonezya Adaları'ndan ise Singapur Boğazı ile ayrılmaktadır. Başlıca adaları Tekong, Pulau Ubin ve Sentosa'dır. Singapur iki köprü ile Malezya Yarımadası'na bağlanmaktadır. Malezya'dan sonraki en yakın komşuları ise Endonezya ve Brunei'dir.

Singapur'un iklimi tropikal, sıcak, rutubetli ve yağışlıdır. Sıcaklık 25 ila 32 derece arasında değişmektedir. Singapur yılda 2.075 mm. yağış almaktadır. Şehir devleti olmakla birlikte tropikal bitki örtüsü önemli oranda korunmuştur.

## Siyasi ve İdari Yapı

Singapur, cumhuriyet ile yönetilen parlamenter bir demokrasi olup, parlamento tek meclisten oluşmaktadır.

Singapur Parlamentosu 3 Ocak 1991 tarihinde yaptığı bir Anayasa değişikliği ile Cumhurbaşkanı'nı halkın seçmesini öngören bir yasayı kabul etmiştir. Singapur Cumhuriyeti'nin temsili sistemden ayrılarak veto yetkisine sahip olan bir başkanlık sistemine geçişini sağlayan değişikliğe karşın, sistem tam bir başkanlık sistemi değildir. Yetkileri kısıtlı olan Cumhurbaşkanı'nın sadece bütçeyi ve kamu kuruluşlarına yapılan atamaları veto yetkisi bulunmakta, ayrıca, iç güvenlik yasası ve dinsel uyum alanındaki yasalar çerçevesinde hükümetin uygulamalarını ve yolsuzlukla ilgili konularda yürüttüğü soruşturmaları inceleyebilmektedir. Bunun dışında icra yetkisi Başbakan'ın uhdesindedir.

## **Nüfus ve İstihdam**

Resmi istatistiklere göre Singapur nüfusu içerisinde Çinliler %75,5, Malaylar %15,1, Hintliler %7,6, diğerleri ise %1,8 paya sahiptir. Singapur yönetimi, ülkenin bağımsızlığını kazandığı 1965 yılından bu yana, din, dil, örf ve âdet bakımından farklı olan etnik Çinli, Malay ve Hintli toplulukları "Singapur potası" içerisinde eriterek bir ulus yaratma yönünde bilinçli ve titiz bir politika izlemektedir.

2025 yılında genel nüfus artış oranı %1,2 olmuştur. Devletin Singapur vatandaşları arasında nüfusu artırmak amacıyla çeşitli teşvikler sağlamasına karşın nüfus artış oranı düşük seviyelerde seyretmektedir. Ekonomik gelişmenin sağlanabilmesi açısından daha önceki yıllarda uygulanan nitelikli iş ve beyin gücünün ülkeye çekilmesi politikasının sürdürülemez olduğu ve ekonomik büyümenin verimlilik artışıyla sağlanması gerektiği yönündeki yeni uygulama 2010'dan itibaren ağırlık kazanmıştır.

Ülkenin idari ve askeri yapısında yükselmek için aranan en önemli özelliğin liyakat olduğu Hükümet tarafından vurgulanmaktadır. Anayasaya göre, Malay, Mandarin, Tamil ve İngilizce dilleri Singapur'un 4 resmi dilidir. İngilizce birinci dil olarak kullanılmakla birlikte, Çin ile diplomatik ilişkilerin kurulduğu 1990 yılından itibaren, Çin'in Singapur için sunduğu büyük kaynaklar ve ticari olanaklardan yararlanmak amacıyla genç kuşak Singapurlular ana dil olarak Çince (Mandarin) öğrenmeye özendirilmektedir.

Singapur'un, Malay Federasyonu'na dâhil iken kabul edilmiş bulunan 1963 tarihli Anayasası'nda, Hükümet'in Singapur'daki din ve ırk temeline dayanan azınlıkların çıkarlarını devamlı gözetme sorumluluğu bulunduğu hükmü yer almaktadır. Azınlıkların tek tek hangi topluluklar olduğu Anayasa'da sayılmamakla birlikte, nüfusun çoğunluğunu oluşturan Çin kökenliler dışında yer alan diğer bütün ırk ve dinlere mensup topluluklar "azınlık" olarak nitelendirilmektedir.

## **Doğal Kaynaklar**

Küçük bir şehir devleti olan Singapur'un herhangi bir maden kaynağı bulunmamaktadır. Tüm enerji ihtiyacı ithal girdilerle karşılanmakta, su ihtiyacı da büyük ölçüde Malezya'dan ve su arıtılması yoluyla temin edilmektedir.

## 2. GENEL EKONOMİK DURUM

### Temel Ekonomik Göstergeler

	2024	2025	2026*	2027*	2028*	2029*	2030*	2031*
GSYİH (Cari Fiyatlar - milyar \$)	572,88	603,87	659,57	691,37	722,23	754,19	787,73	822,67
GSYİH Büyüme (Sabit Fiyatlar -%)	5,3	5,0	3,5	2,7	2,5	2,5	2,5	2,5
Kişi Başına Düşen Milli Gelir (Cari Fiyatlar - \$)	94 897	99 365	107 758	112 065	116 099	120 383	124 763	129 244
Tüketici Fiyat Enflasyonu (ort, %)	2,4	0,9	2,3	1,9	2,0	2,0	2,0	2,0
Cari İşlemler Dengesinin GSYİH'ya Oranı (%)	17,2	16,7	16,6	16,5	16,5	16,4	16,3	16,3
İşsizliğin Toplam İşgücüne Oranı (%)	2,0	2,0	2,0	2,0	2,1	2,1	2,1	2,1
Nüfus (milyon)	6,04	6,08	6,12	6,17	6,22	6,27	6,31	6,37
Devletin Genel Toplam Borçlanmasının GSYİH'ya Oranı (%)	166,0	171,3	171,9	172,7	173,4	173,9	174,3	174,7

(\* ) Tahmini Veriler

Kaynak: IMF

Ayrı bir devlet olarak kurulduğu 1965 yılında elektrikli ürün montajı, petrol rafinerisi ve gemi inşa tesislerine dayalı bir ekonomiye sahip olan Singapur, uzun vadeli plan ve politikalarının da etkisiyle önemli atılımlar gerçekleştirerek geçen süre zarfında gerek bölgede önemli bir finans ve ticaret merkezi konumuna, gerekse gelişmiş ülke statüsüne ulaşmıştır.

1967 yılında kurulan ilk yarı iletken fabrikası, 1960'ların sonları ve 1970'lerin başında petrol rafinerileri alanında yaşanan önemli gelişmeler; 1980 yılında bilgisayar disk sürücüsü üreten ilk tesisin faaliyete geçmesi ve Singapur'un bu alanda dünyanın en büyük üreticisi haline gelmesi; 1980'li yıllarda petro-kimya endüstrisinin daha fazla ilerleme kaydederek özellikle eczacılık ürünleri olmak üzere bazı yeni sektörlerin üretiminin artması; 1990'lı yıllarda ise elektroniğin tekrar başat sektör haline gelmesi, ülkenin ekonomik gelişimindeki önemli dönüm noktalarına işaret etmektedir. Yaşanan bazı sıkıntılara karşın, imalat sanayindeki hızlı büyüme dikkat çekicidir.

Singapur'un ekonomik olarak çok kısa bir süre içerisinde yapılanarak; dünya çapında önemli bir liman ve serbest ticaret merkezi, dünyanın önemli petro-kimya ve elektronik üreticilerinden birisi, bölgede başarılı bir finans ve bankacılık merkezi, gelişen ticaret koşullarına uyum ve hızlı adaptasyon kabiliyetinin de etkisiyle dünya çapında önemli bir transit ticaret merkezi konumuna ulaşmıştır.

Asya-Pasifik Bölgesinin dünya ekonomisi ve ticaretindeki yeri ve önemi gün geçtikçe daha da artmakta olup, Singapur Asya-Pasifik bölgesinde ve özellikle Güneydoğu Asya'da önemli bir ticaret merkezi konumunda bulunmaktadır. ABD, Japonya, AB ülkeleri gibi dünyanın gelişmiş ülkelerinin yanı sıra, Malezya, Endonezya, Çin Halk Cumhuriyeti, Hong Kong, Hindistan, Tayvan, Tayland ve Avustralya gibi bölge ülkeleri ile güçlü ekonomik ve ticari bağları

Singapur'un bu konumunu güçlendirmekte ve mümkün kılmaktadır. 504 milyar ABD doları civarındaki ithalatı, Singapur ekonomisinin gelişmişlik düzeyi ve ülkenin dış ticarete açıklığı konusunda da önemli ipuçları vermektedir.

GSYİH'sinin yaklaşık 2 katı oranında ticaret hacmine sahip olan ve dışa açıklık açısından dünyadaki en liberal ülkeler arasında yer alan Singapur, ithalatının yaklaşık yarısını re-eksport suretiyle özellikle bölge ülkelerine ihraç etmektedir. Bu özelliği nedeniyle Singapur, yüksek gelir düzeyine sahip tüketicilerden oluşan dinamik iç pazarının yanı sıra, özellikle bölge ülkelerine ulaşabilmek açısından pek çok ülke tarafından bir merkez olarak kullanılmaktadır. Bu çerçevede, başta Güneydoğu Asya ülkeleri olmak üzere bölgeye yönelik ihracatımızın geliştirilebilmesi için Singapur'un lojistik imkanları ile güçlü ekonomik ve ticari bağları ülkemiz açısından önemli bir fırsat oluşturmaktadır.

Singapur ekonomisinin %72,7'sini hizmetler, %25,5'ini sanayi sektörü oluşturmakta olup, sanayi üretiminde elektronik (%38,0), genel imalat sanayileri (%21,7), kimyasallar (%17,3) ile hassas mühendislik (%15,7) sektörleri ön plana çıkmaktadır. Tarım sektörünün GSYİH'ye katkısı ise sadece %0,03 düzeyindedir.

1965 yılında uygulamaya başlanan serbest ticaret politikaları sayesinde ülkenin dış ticaret hacmi hızla büyümüş ve 1980'de 43 milyar dolar, 1990'da 113 milyar dolar ve 2024'te ise 962,5 milyar ABD dolarına ulaşmıştır. Bununla birlikte, dışa açıklık ve dış ticaretin ekonomideki yeri ülke ekonomisini global ekonomide yaşanan kriz ve dalgalanmalara daha fazla maruz bırakmaktadır.

Singapur'un ekonomisi, 2024 yılında %5,3 ve 2025'te %5,0 oranında büyümüştür. Ülkenin 2026'da %3,5, 2027'de %2,7 ve 2028'de %2,5 oranında büyüyeceği öngörülmektedir.

Bölgesel ve ikili entegrasyonlar ile serbest ticaret anlaşmaları Singapur dış ticaret politikasının temel taşlarından birisini oluşturmaktadır. Sahip olduğu geniş bölgesel entegrasyonlar ve serbest ticaret anlaşmaları ağı, Singapur'u bölge ülkelerinin yanı sıra, gelişmiş ekonomilere ve yeni pazarlara bağlamaktadır.

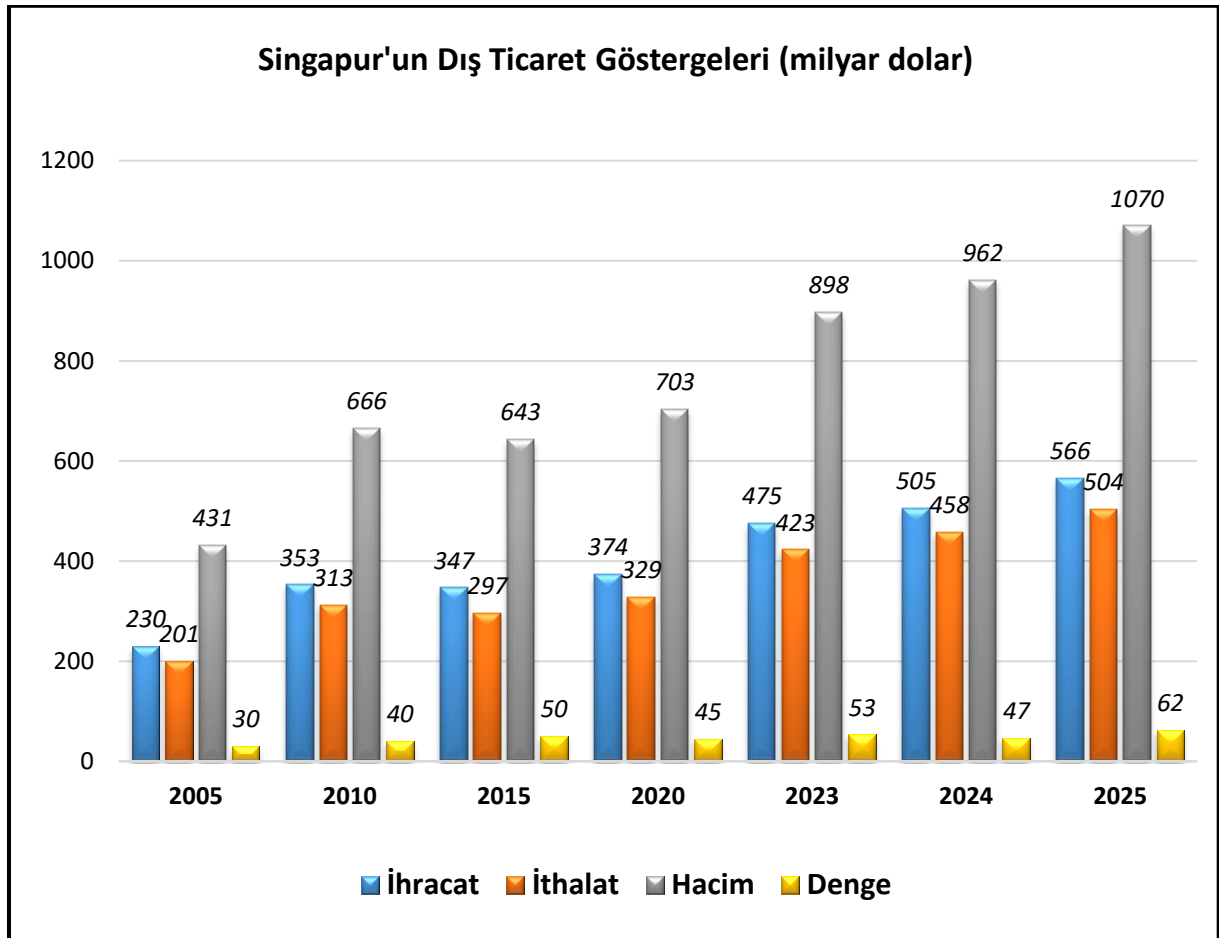
Singapur'un iç pazarının görece kısıtlı olmasından hareketle ihracata dayalı büyüme modeli Singapur açısından uygulanabilir tek seçenek halini almaktadır.

Singapur, yaklaşık 600 milyon nüfuslu ASEAN iç pazarının açık tutulması ve Birlik içerisinde ekonomik bütünleşme sürecine hız verilmesi; diğer yanda ise ABD, Çin Halk Cumhuriyeti, Japonya, Hindistan gibi klasik pazarlara alternatifler yaratılması hedeflerini gütmektedir. Bu doğrultuda Singapur, ASEAN'ın toplam ticaretinin halihazırda %25'ine tekabül eden birlik-içi payının %40-45'e ulaşmasını amaçlamakta ve dış ekonomi politikasında başta Ortadoğu olmak üzere, Latin Amerika ve Orta Asya bölgelerini giderek ön plana çıkarmaktadır.

Güneydoğu Asya'nın ticaret merkezi konumundaki Singapur, aynı zamanda bölge ülkeleri ile Çin ve Hindistan gibi pazarlara ulaşmak açısından da önemli bir merkez görevi görmektedir.

### 3. DIŐ TİCARET

#### Genel Durum



Kaynak: Trademap

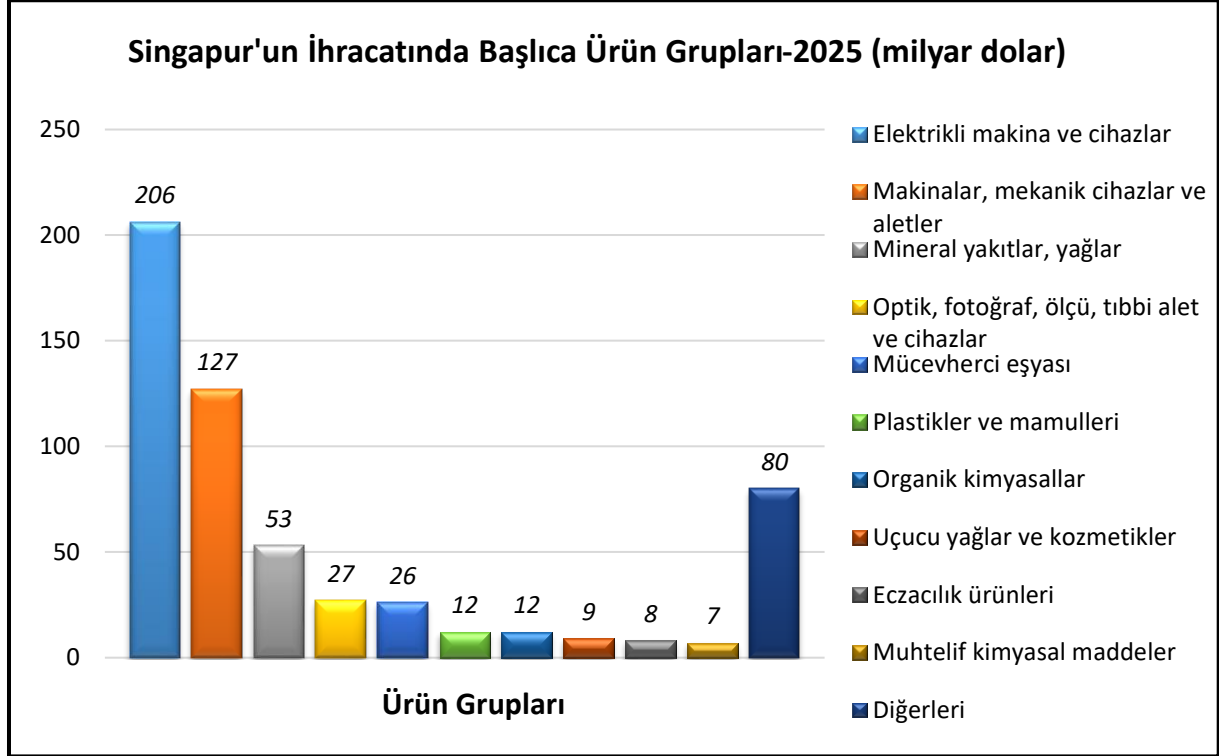
Singapur'un ihracatı 2025 yılında %12,1 oranında artarak 565,9 milyar dolara yükselmiştir. Aynı yıl ülkenin ithalatı ise %10,1 oranında artmış ve 503,7 milyar dolar olmuştur. Ülkenin dış ticaret hacmi ise %11,2 oranında artarak yaklaşık 1,1 trilyon dolara yükselmiş, dış ticaret fazlası ise %31,9 oranında artarak, 62,1 milyar dolar olmuştur.

2025 yılı itibariyle ülkenin ihracatındaki başlıca ürünler: Elektronik entegre devreler; işlenmiş petrol ürünleri; otomatik bilgi işlem makineleri ve bunlara ait birimler; yarı iletken disklerin, külçelerin, entegre devrelerin imalatında kullanılan makine cihazlar ve aksesuarları; turbojetler, turbopropellerler ve diğer gaz türbinleri; telefon cihazları; işlenmemiş veya yarı işlenmiş altın olmuştur.

2025 yılı itibariyle ülkenin ithalatındaki başlıca ürünler şunlardır: Elektronik entegre devreler; işlenmiş petrol ürünleri; turbojetler, turbopropellerler ve diğer gaz türbinleri; ham petrol; otomatik bilgi işlem makineleri ve bunlara ait birimler; telefon cihazları; işlenmemiş veya yarı işlenmiş altın.

## Başlıca Ürünler İtibarı ile Dış Ticaret

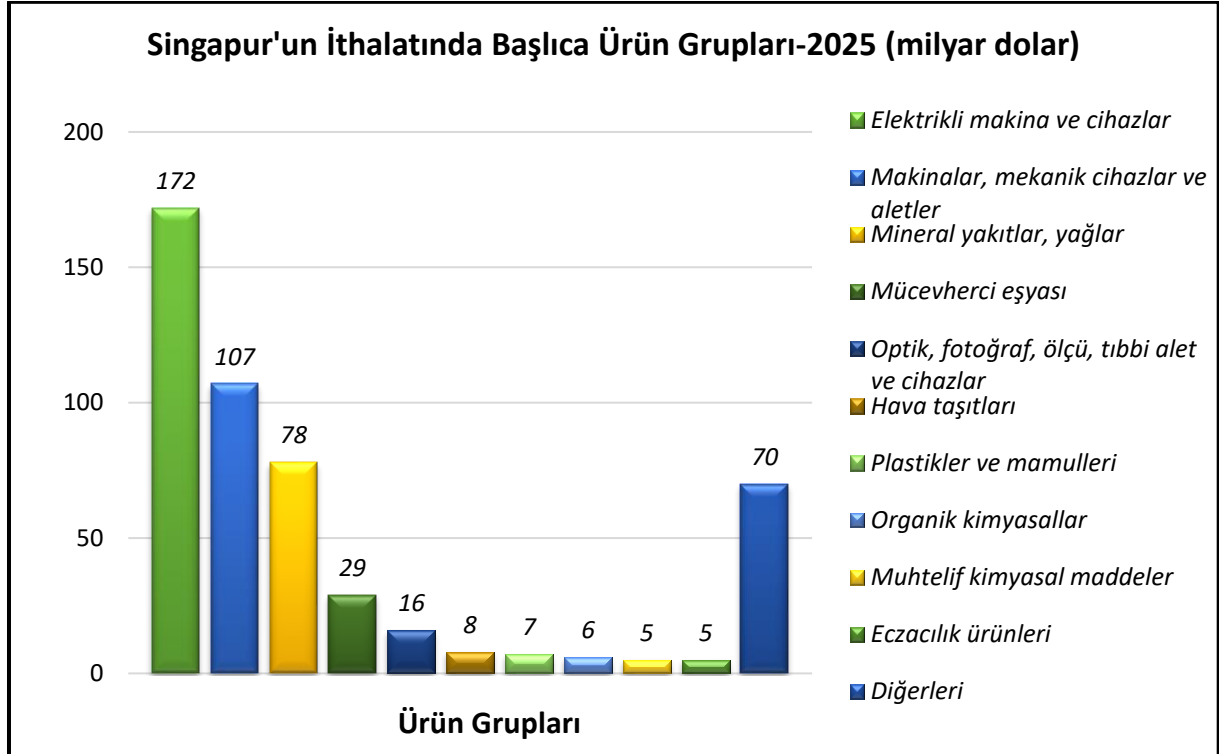
### İhracat



Kaynak: Trademap

[Detaylı tablo için tıklayınız](#)

### İthalat

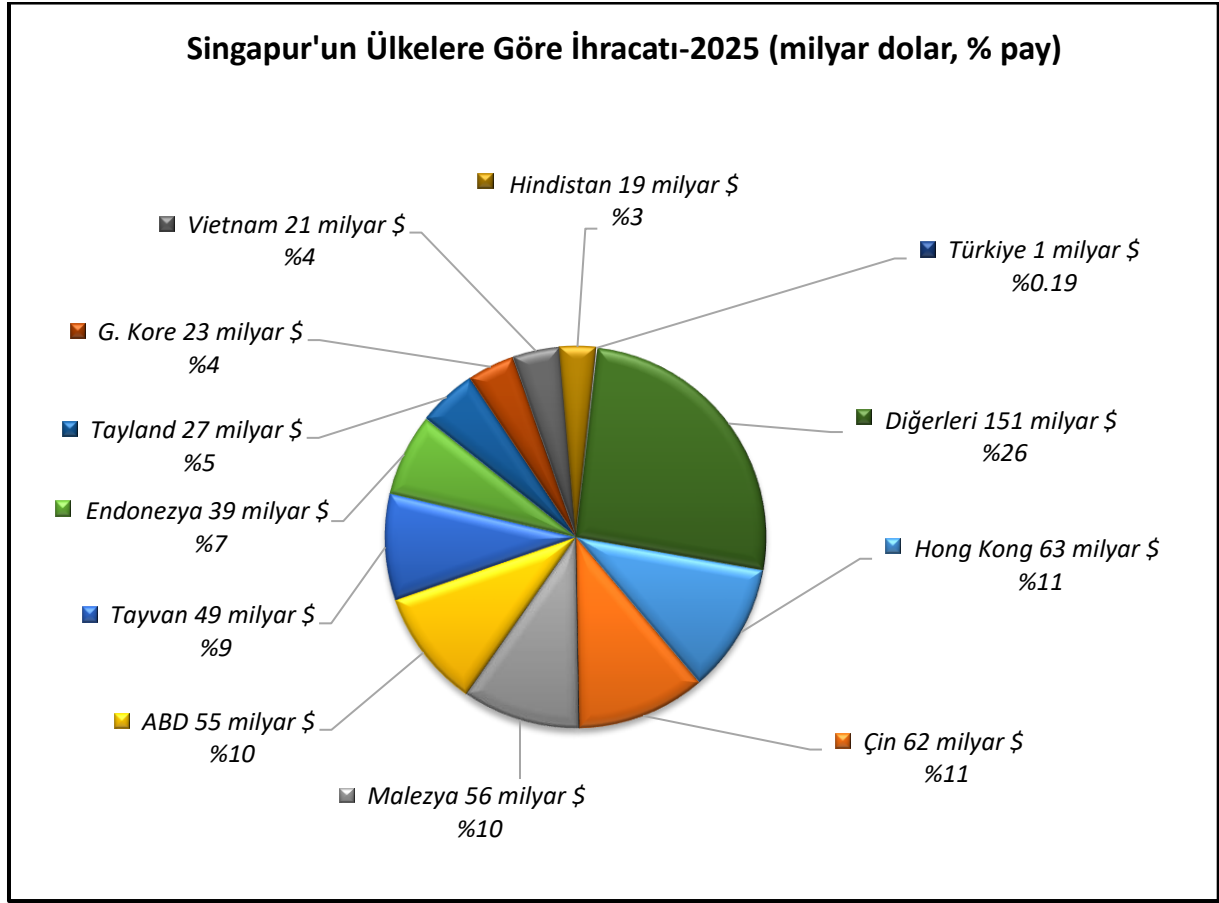


Kaynak: Trademap

[Detaylı tablo için tıklayınız](#)

## Başlıca Ülkeler İtibarı ile Dış Ticaret

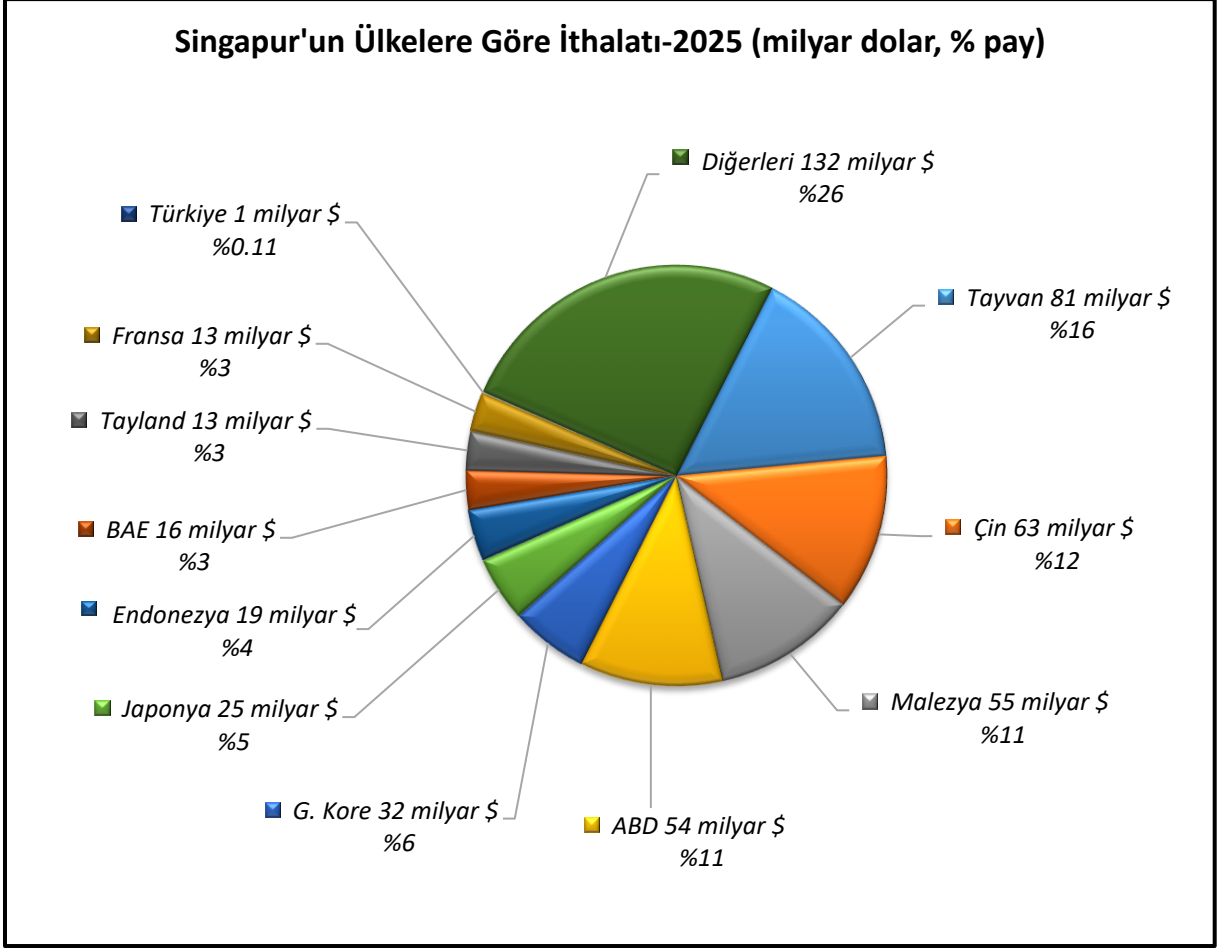
### İhracat



Kaynak: Trademap, Singapur Verileri

[Detaylı tablo için tıklayınız](#)

## İthalat



Kaynak: Trademap, Singapur Verileri

[Detaylı tablo için tıklayınız](#)

## 4. DOĐRUDAN YABANCI YATIRIMLAR

### Dođrudan Yabancı Yatırımların Görünümü

Singapur'da 7.000'i çokuluslu olmak üzere yaklaşık 30.000 yabancı şirket bulunmakta olup, bunların 4.000'inin bölge merkezi de Singapur'da yer almaktadır.

Singapur'daki yabancı yatırımlar, Singapur İstatistik Kurumu tarafından doğrudan yabancı yatırımlar ve portföy yatırımları olarak gruplandırılmaktadır.

Singapur'da doğrudan yabancı yatırımlar mevzuatı ve istatistiklerine aşağıdaki linklerden ulaşılabilir:

<https://www.edb.gov.sg/> - Economic Development Board Singapore (EDB)

<https://www.singstat.gov.sg/> - Department of Statistics Singapore

### Ülke Dışından Gelen ve Ülke Dışına Giden Doğrudan Yatırımlar

	2024	2025*	2026*	2027*	2028*	2029*	2030*
Ülke dışından gelen doğrudan yatırım (milyon \$)	151 986	160 969	182 081	198 183	204 842	212 037	219 805
Ülke dışından gelen doğrudan yatırımın GSYİH ya oranı (%)	27,77	27,43	28,30	28,67	29,12	29,88	29,90
Ülke dışından gelen doğrudan yatırım stoku (milyon \$)	2 731 552	2 887 326	3 056 184	3 237 293	3 432 494	3 647 101	3 846 000
Ülke dışına giden doğrudan yatırım (milyon \$)	-55 252	-63 497	-63 962	-69 386	-69 903	-69 216	-72 043
Ülke dışına yapılan doğrudan yatırım stoku (milyon \$)	1 799 344	1 860 791	1 920 109	1 983 516	2 050 129	2 120 184	2 194 500

(\*) Tahmini Veriler

Kaynak: EIU

### Ülkedeki Serbest Bölgeler (Özel Ekonomik Bölgeler)

Singapur, cođrafi konumu, doğal korunaklı limanı ve 19. yüzyılın başından bu yana deniz ticaretinde kazanmış olduğu deneyim sayesinde Uzakdođu'nun en büyük deniz ticaret merkezlerinden birisi haline gelmiştir. İç pazarın görece küçük olmasına rağmen, özellikle Güney Dođu Asya ülkeleri, Çin Halk Cumhuriyeti ve Hindistan ile kurmuş olduğu ticari ilişkiler çerçevesinde dünyanın en işlek limanı olmayı başarmıştır. Singapur hava taşımacılığı alanında da dünyanın önde gelen merkezlerinden biri olma özelliğini korumaktadır. Singapur'un bu özelliđi aynı zamanda önemli bir re-eksport merkezi olmasına da altyapı sağlamış olup, Singapur gerçekleştirdiđi ithalatın yaklaşık yarısını re-eksport suretiyle tekrar ihraç etmektedir.

Serbest ticareti temel alan bir uluslararası ticaret politikasına sahip olan Singapur, belirli istisnalar dışında gümrüksüz bir ithalat rejimine sahiptir. Ayrıca, özel tüketim vergisi uygulamaları sınırlıdır. Uygulamakta olduğu söz konusu politikalar çerçevesinde Singapur bir

serbest liman ve serbest şehir olarak da nitelendirilmektedir. Bölgesel entegrasyonlar ile serbest ticaret anlaşmaları da Singapur'un ticaret mimarisinin önemli unsurlarını oluşturmaktadır.

Singapur'daki serbest bölgeler incelendiğinde, üç adet serbest bölge işleticisi şirket bulunduğu görülmektedir. Söz konusu şirketler ve işlettikleri serbest bölgeler şu şekildedir:

- PSA Corporation Limited: Brani Terminal, Keppel Distripark, Pasir Panjang Terminal, Sembawang Wharves, Tanjong Pagar Terminal & Keppel Terminal

- Jurong Port Pte Ltd: Jurong Port

- The Changi Airport Group (Singapore) Pte Ltd: Airport Logistics Park of Singapore (ALPS), Changi Airport Cargo Terminal Complex.

Singapur'daki serbest bölgeler büyük ölçüde re-eksport ticareti ve bir ölçüde de depolama amaçlı hizmet vermektedir. Re-eksport için yerel içerik şartı aranmamaktadır. Serbest bölgelerdeki ürünler piyasaya sunulana kadar herhangi bir belgeye gerek duyulmadan depolanabilmekte ve asgari gümrük formaliteleriyle işlenip re-eksport yoluyla ihracı yapılabilmektedir. Singapur'un genel özellikleriyle birlikte serbest bölgelerin genellikle transit kargolar için kullanıldığı hususu da dikkate alındığında, tüm ülkenin bir serbest bölgeye benzediği değerlendirilmeleri de yapılmaktadır.

Gümrük vergisine tabi olmayan ürünler serbest bölgelere konulabilmekte, depolama imkanı ise sadece transit kargo veya re-eksporta konu ürünler için mümkün bulunmaktadır. Gümrük vergisine tabi bulunan ve transit ticarete konu olmayan alkol ve tütün mamullerinin Singapur Gümrüğüne lisanslandırılan antrepolarda saklanması gerekmektedir. Bunun dışında kalan gümrük vergisine tabi ürünlerin (motorlu taşıtlar ve petrol ürünleri) ise serbest bölgelerde süresiz depolanabilmesi mümkündür. İthalat kısıtlaması veya yasağına konu olmayan ürünlerin serbest bölgelere konulması veya gümrük vergisine tabi olmayan ürünlerin transit gönderilmesi için gümrükten izin alınmasına gerek bulunmamaktadır. Serbest bölgeler içinde malların dolaşımını teminen evrak yükü daha az olup, basitleştirilmiş gümrük prosedürleri uygulanmaktadır.

Serbest bölgeler temel olarak malların transit gönderimi amaçlı olsa da yeniden ambalajlama, ayırma, sınıflandırma ve onarıma izin verilmektedir. Söz konusu işlemler Gümrük gözetimi olmaksızın yerine getirilebilmekle birlikte, öncelikle Singapur Gümrüğünden izin alınması gerekmektedir. Serbest bölgelerde üretim ise Singapur Gümrüğüne başvuruda bulunulup izin alınmasıyla mümkündür.

Vergilendirme açısından incelendiğinde, Singapur'da üretimi ve satışı yapılan tüm ürünler %7 oranında katma değer vergisine (GST) tabidir. Re-eksport yapılması planlanan ürünler ise, normal şartlarda ödenmesi gereken GST askıya alınmak suretiyle "0 GST Antrepo Şeması" altında gümrük antreposuna getirilebilmektedir. Ürünlerin iç piyasaya sunulması durumunda ise GST yükümlülüğü doğmaktadır.

Singapur'daki uygulama çerçevesinde yerel veya yabancı ayrımı yapılmaksızın tüm t ccarların serbest b lgelerden yararlanmasına izin verilmiřtir. Bununla birlikte, ithalat, ihracat ve transit ticaret iin gerekli izinleri almak  zere bařvuruların "TradeNet" sistemi  zerinden yapılması gerekmektedir. Bu erevede, yabancı t ccarların gerekli izinleri almak iin yerel tařımacı veya t ccarlarla birlikte alıřması gereklilięi ortaya ıkmaktadır.

Singapur'da serbest b lgelerin kurulması ve serbest b lgelerle ilgili dięer iřlemler "Serbest B lgeler Kanunu" uyarınca gerekleřtirilmektedir. Anılan kanun uyarınca Bakan, Resm  Gazete'de yayımlanmak suretiyle, Singapur'daki herhangi bir alanı serbest b lge ilan etme yetkisine sahiptir. Yine serbest b lgenin y netimi, bakımı ve iřletilmesine y nelik, kanunun  ng rd ę  y netim kurulu veya herhangi bir h k met departmanı veya Őirket yetkili merci olarak Bakan tarafından atanabilmektedir. Yetkili otoritenin serbest b lgenin d zg n ve etkili iřlemesi iin gerekli tesisleri kurması ve bunların bakımını yapması gerekmektedir. Serbest b lge ierisinde herhangi bir kiřiye bina ve dięer yapıları inřa etme izni yine yetkili otorite tarafından verilmekte olup, kořulları ve s resi otorite tarafından belirlenmek  zere tařınır ve tařınmazlar kiralanabilmekte veya herhangi bir kiřinin faydalanma veya sahip olmasına izin verilmektedir.

Serbest B lgeler Kanununa; (<http://www.customs.gov.sg>) baęlantısından ulařılması m mk nd r.

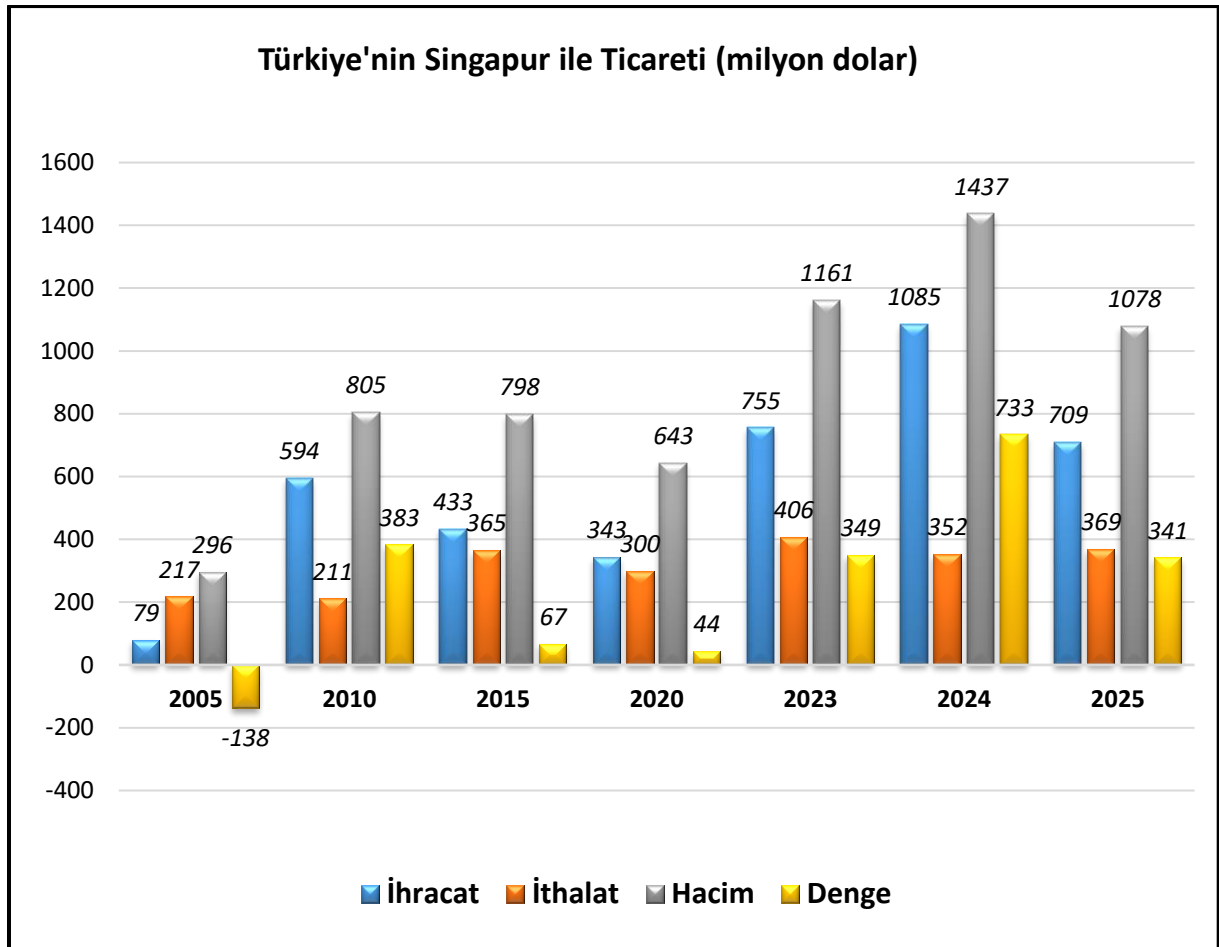
Singapur'un b lgedeki lojistik merkezi konumu, ayrıca ABD ve AB gibi  lkelerin yanı sıra G ney Doęu Asya  lkeleri, in Halk Cumhuriyeti ve Hindistan ile k kl  ticari baęları genel olarak Singapur'un ihracatını ve  zellikle re-eksportu destekleyen bařlıca unsurlardır. Re-eksportun Singapur'un dıř ticareti iindeki payı ve serbest b lgelerin  retim dıřında aęırlıklı olarak re-eksport amacıyla kullanıldıęı dikkate alındıęında, serbest b lgelerin Singapur'un dıř ticaretini ve  zellikle re-eksportu destekleyen bir politika aracı olarak kullanıldıęı deęerlendirilebilir.

## 5. TÜRKİYE İLE TİCARET

### Genel Durum

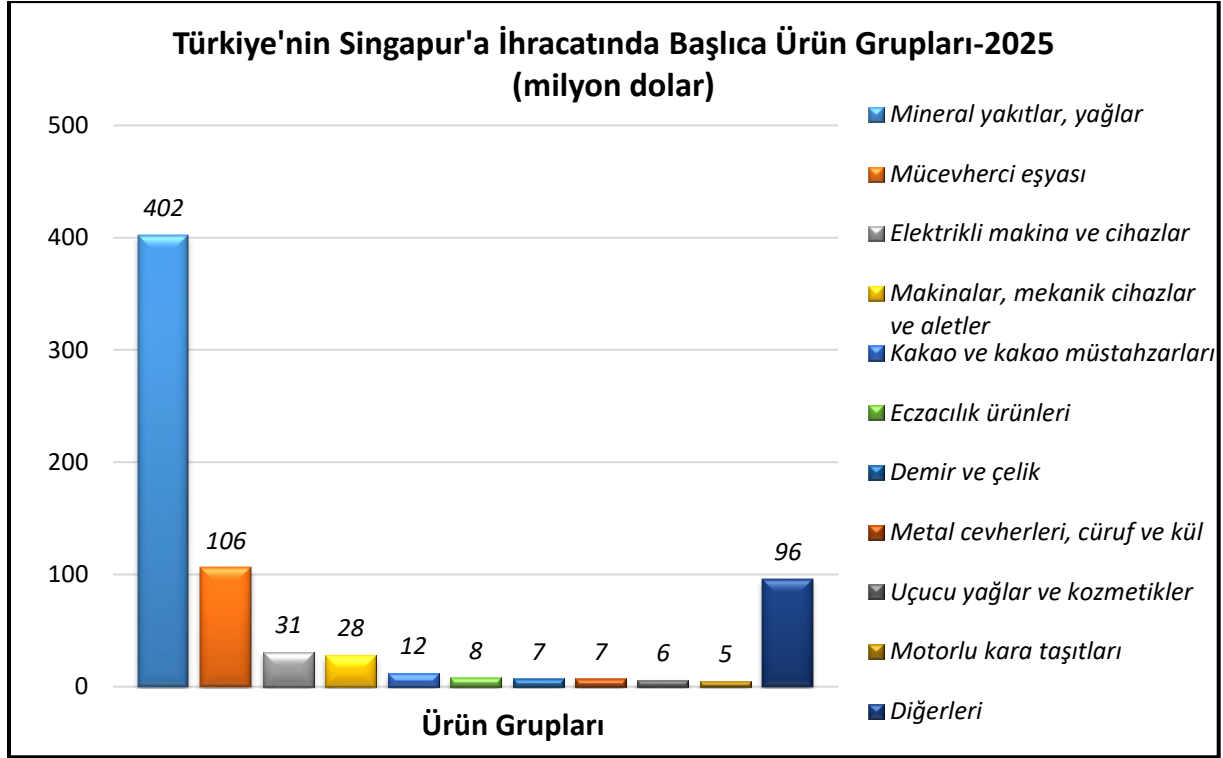
Singapur, genelde ticaret fazlası verdiğimiz ülkelerden biridir. İki ülke arasında en yüksek ticaret hacmine 2024 yılında yaklaşık 1,44 milyar dolar rakamıyla ulaşılmıştır. 2025 yılında ihracatımız, bir önceki yıla göre %34,6 oranında azalarak yaklaşık 709,5 milyar dolara düşmüştür. İhracattaki gerileme büyük oranda işlenmiş petrol ürünlerinde yaşanan %50 oranındaki düşüşten kaynaklanmıştır. Singapur'dan ithalatımız ise 2025 yılında bir önceki yıla göre %4,7 oranında artarak 368,6 milyona yükselmiştir.

### Türkiye-Singapur Dış Ticareti



Kaynak: Trademap, Türkiye Verileri

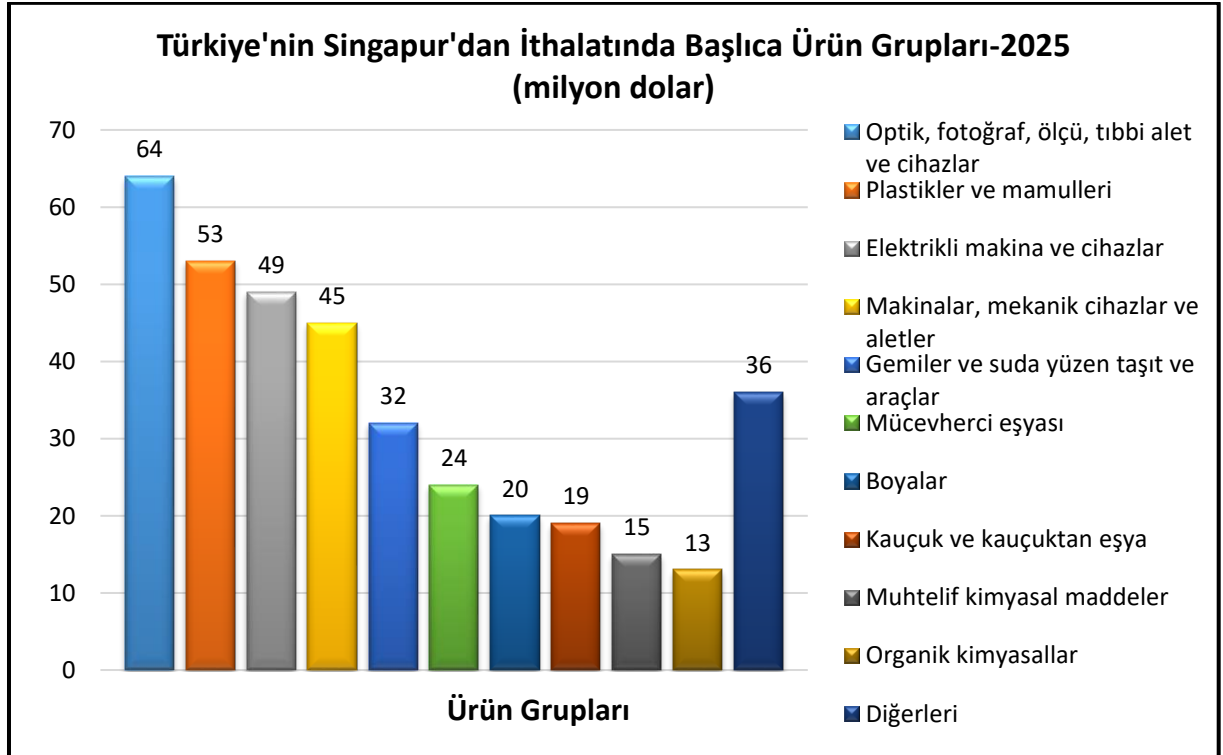
## Türkiye'nin Singapur'a İhracatında Başlıca Ürünler



Kaynak: Trademap, Türkiye Verileri

[Detaylı tablo için tıklayınız](#)

## Türkiye'nin Singapur'dan İthalatında Başlıca Ürünler



Kaynak: Trademap, Türkiye Verileri

[Detaylı tablo için tıklayınız](#)

**EKLER:*****EK-1: Singapur'un İhracatında Başlıca Ürünler (bin dolar)***

GTİP	ÜRÜNLER	2023	2024	2025	Pay (%) 2025	Değişim (%) 2024-2025
<b>TOPLAM İHRACAT (Diğerleriyle)</b>		<b>475 472 598</b>	<b>504 878 086</b>	<b>565 855 877</b>	<b>100</b>	<b>12,1</b>
8542	Elektronik entegre devreler	104 478 033	119 159 873	135 412 224	23,9	13,6
2710	Petrol yağları ve bitümenli minerallerden elde edilen yağlar	56 952 655	54 570 966	51 524 765	9,1	-5,6
8471	Otomatik bilgi işlem mak. bunlara ait birimler; manyetik veya optik okuyucular, verileri koda dönüştüren ve işleyen mak.	9 777 402	18 666 576	38 291 476	6,8	105,1
8486	Yarı iletken disklerin, külçelerin, entegre devrelerin vb. imalatında kullanılan makine ve cihazlar; aksam-parça-aksesuar	21 608 047	24 839 825	27 556 465	4,9	10,9
8411	Turbojetler, turbopropellerler ve diğer gaz türbinleri	17 499 015	19 654 704	24 802 562	4,4	26,2
8517	Telefon cihazları, ses, görüntü veya diğer bilgileri almaya veya vermeye mahsus diğer cihazlar	16 040 285	14 884 065	23 726 814	4,2	59,4
7108	Altın (platin kaplamalı altın dahil) (işlenmemiş veya yarı işlenmiş ya da pudra halinde)	12 566 420	17 386 622	18 243 544	3,2	4,9
8473	84.69 ila 84.72 pozisyonlarındaki makina ve cihazlarda kullanılmaya elverişli aksam-parça-aksesuarlar (kutu, kılıf vb.)	2 919 668	4 307 011	12 077 464	2,1	180,4
8541	Diyodlar, transistörler vb. yarı iletken tertibat; ışık yayan diyodlar; monte edilmiş piezo elektrik kristaller	12 785 904	11 322 428	11 707 588	2,1	3,4
8523	Sesleri ve diğer fenomenleri kaydetmeye mahsus diskler, bantlar, katı hal kalıcı depolama aygıtları, akıllı kartlar vb	4 047 919	5 832 284	7 432 912	1,3	27,4
9031	Diğer ölçme veya muayene alet, cihaz ve makinaları; profil projektörleri	4 012 804	4 529 991	4 734 641	0,8	4,5
9027	Fiziksel-kimyasal analiz alet-cihazlar; akışkanlık, genleşme vb. ölçü cihazlar; ısı-ışık-ses ölçme cihazları; mikrotomlar	4 611 471	4 433 633	4 644 083	0,8	4,7
2106	Tarifenin başka yerinde yer almayan gıda müstahzarları	5 520 825	6 012 001	4 503 285	0,8	-25,1
3002	Serum, aşı, toksin vb. ürünler	4 623 488	4 300 240	4 329 362	0,8	0,7
3304	Güzellik, makyaj ve cilt bakımı için müstahzarlar (güneşlenme kremleri ve müst. dahil), manikür ve pedikür müstahzarları	5 517 534	4 925 676	4 306 455	0,8	-12,6

Kaynak: Trademap, Singapur Verileri

**EK-2: Singapur'un İthalatında Başlıca Ürünler (bin dolar)**

GTİP	ÜRÜNLER	2023	2024	2025	Pay (%) 2025	Değişim (%) 2024-2025
<b>TOPLAM İTHALAT (Diğerleriyle)</b>		<b>422 530 066</b>	<b>457 612 578</b>	<b>503 735 659</b>	<b>100</b>	<b>10,1</b>
8542	Elektronik entegre devreler	87 698 614	97 853 899	113 516 039	22,5	16,0
2710	Petrol yağları ve bitümenli minerallerden elde edilen yağlar	53 142 862	52 721 400	44 751 031	8,9	-15,1
8411	Turbojetler, turbopropellerler ve diğer gaz türbinleri	21 698 985	24 651 929	32 374 469	6,4	31,3
2709	Ham petrol (petrol yağları ve bitümenli minerallerden elde edilen yağlar)	27 449 507	27 251 231	25 716 674	5,1	-5,6
8471	Otomatik bilgi işlem mak. bunlara ait birimler; manyetik veya optik okuyucular, verileri koda dönüştüren ve işleyen mak.	8 795 900	19 769 941	24 493 955	4,9	23,9
8517	Telefon cihazları, ses, görüntü veya diğer bilgileri almaya veya vermeye mahsus diğer cihazlar	13 380 808	14 564 833	20 609 233	4,1	41,5
7108	Altın (platin kaplamalı altın dahil) (işlenmemiş veya yarı işlenmiş ya da pudra halinde)	12 561 921	17 633 169	20 290 861	4,0	15,1
8473	84.69 ila 84.72 pozisyonlarındaki makina ve cihazlarda kullanılmaya elverişli aksam-parça-aksesuarlar (kutu, kılıf vb.)	4 080 340	5 518 276	12 985 821	2,6	135,3
8486	Yarı iletken disklerin, külçelerin, entegre devrelerin vb. imalatında kullanılan makine ve cihazlar; aksam-parça-aksesuar	7 771 013	9 148 103	11 616 936	2,3	27,0
8541	Diyodlar, transistörler vb. yarı iletken tertibat; ışık yayan diyodlar; monte edilmiş piezo elektrik kristaller	5 911 787	6 125 486	8 096 195	1,6	32,2
7113	Mücevherci eşyası ve aksamı (kıymetli metallere veya kıymetli metallere kaplama metallere)	4 921 552	4 526 573	5 842 882	1,2	29,1
2711	Petrol gazları ve diğer gazlı hidrokarbonlar	5 912 750	6 219 096	5 510 501	1,1	-11,4
8523	Sesleri ve diğer fenomenleri kaydetmeye mahsus diskler, bantlar, katı hal kalıcı depolama aygıtları, akıllı kartlar vb.	2 146 456	2 529 973	3 355 750	0,7	32,6
8543	Kendine has fonksiyonlu diğer elektrikli makina ve cihazlar	2 451 435	2 587 267	3 054 931	0,6	18,1
8536	Gerilimi 1000 voltu geçmeyen elektrik devresi teçhizatı (anahtarlar, röleler, sigortalar, fişler, kutular vb.)	2 520 445	2 597 801	2 980 052	0,6	14,7

Kaynak: Trademap, Singapur Verileri

**EK-3: Singapur'un Ülkelere Göre İhracatı (bin dolar)**

Sıra	Ülke	2023	2024	2025	Pay (%) 2025	Değişim (%) 2024-2025
<b>TOPLAM İHRACAT (Diğerleriyle)</b>		<b>475 472 598</b>	<b>504 878 086</b>	<b>565 855 877</b>	<b>100</b>	<b>12,1</b>
1.	Hong Kong	50 426 509	55 299 351	62 728 654	11,1	13,4
2.	Çin	65 602 230	70 691 906	61 877 849	10,9	-12,5
3.	Malezya	44 465 617	52 347 957	55 964 495	9,9	6,9
4.	ABD	44 934 443	44 038 274	54 542 264	9,6	23,9
5.	Tayvan	20 557 024	24 304 110	49 321 623	8,7	102,9
6.	Endonezya	35 377 466	39 833 540	38 702 879	6,8	-2,8
7.	Tayland	19 102 121	21 929 962	26 699 822	4,7	21,8
8.	G. Kore	20 654 304	21 274 907	22 759 394	4,0	7,0
9.	Vietnam	16 658 429	17 283 752	20 514 086	3,6	18,7
10.	Hindistan	14 439 810	15 134 070	18 870 847	3,3	24,7
11.	Japonya	19 350 667	17 744 892	17 714 948	3,1	-0,2
12.	Avustralya	15 131 822	14 888 550	16 914 545	3,0	13,6
13.	Filipinler	10 054 430	10 152 144	11 240 250	2,0	10,7
14.	Hollanda	8 354 066	7 408 907	10 039 649	1,8	35,5
15.	Almanya	8 025 787	7 071 660	7 786 549	1,4	10,1
...	...	...	...	...	...	...
36.	Türkiye	1 102 816	1 025 126	1 080 577	0,19	5,4

Kaynak: Trademap, Singapur Verileri

**EK-4: Singapur'un Ülkelere Göre İthalatı (bin dolar)**

Sıra	Ülke	2023	2024	2025	Pay (%) 2025	Değişim (%) 2024-2025
<b>TOPLAM İHRACAT (Diğerleriyle)</b>		<b>422 530 066</b>	<b>457 612 578</b>	<b>503 735 659</b>	<b>100</b>	<b>10,1</b>
1.	Tayvan	48 634 422	63 113 723	81 005 437	16,1	28,3
2.	Çin	58 803 197	56 692 368	62 745 495	12,5	10,7
3.	Malezya	47 619 762	51 429 054	55 030 626	10,9	7,0
4.	ABD	52 075 807	55 763 396	53 637 234	10,6	-3,8
5.	G. Kore	25 666 359	28 739 528	32 497 541	6,5	13,1
6.	Japonya	21 199 787	22 227 488	25 241 857	5,0	13,6
7.	Endonezya	15 986 401	15 672 762	19 226 575	3,8	22,7
8.	BAE	12 237 971	12 878 409	15 648 434	3,1	21,5
9.	Tayland	12 020 122	11 360 339	13 408 138	2,7	18,0
10.	Fransa	13 794 875	12 988 731	13 376 670	2,7	3,0
11.	İngiltere	8 441 932	9 317 774	11 874 005	2,4	27,4
12.	Almanya	10 061 530	9 779 465	10 110 689	2,0	3,4
13.		4 885 527	6 422 197	10 061 043	2,0	56,7
14.	İsviçre	8 350 554	8 083 021	9 106 095	1,8	12,7
15.	Hindistan	7 024 331	8 739 112	7 918 523	1,6	-9,4
...	...	...	...	...	...	...
47.	Türkiye	681 809	593 475	535 606	0,11	-9,8

Kaynak: Trademap, Singapur Verileri

**EK-5: Türkiye'nin Singapur'a İhracatında Başlıca Ürünler (bin dolar)**

GTİP	ÜRÜNLER	2023	2024	2025	Pay (%) 2025	Değişim (%) 2024-2025
<b>TOPLAM İHRACAT (Diğerleriyle)</b>		<b>755 244</b>	<b>1 084 661</b>	<b>709 478</b>	<b>100</b>	<b>-34,6</b>
2710	Petrol yağları ve bitümenli minerallerden elde edilen yağlar	474 626	801 951	399 959	56,4	-50,1
7106	Gümüş (altın veya platin yaldızlı gümüş dahil) (işlenmemiş veya yarı işlenmiş ya da pudra halinde)	2 338	1 277	59 492	8,4	4558,7
7113	Mücevherci eşyası ve aksamı (kıymetli metallere veya kıymetli metallere kaplama metallere)	42 931	45 743	41 964	5,9	-8,3
8537	Elektrik kontrol, dağıtım tabloları, panolar, konsollar, kabinler, diğer mesnetler ve sayısal kontrol cihazları	2 005	950	13 525	1,9	1323,7
1806	Çikolata ve kakao içeren diğer gıda müstahzarları	8 481	9 394	11 762	1,7	25,2
2608	Çinko cevherleri ve konsantreleri	0	0	7 187	1,0	-
3004	Tedavide veya korunmada kullanılmak üzere hazırlanan ilaçlar (dozlandırılmış)	11 579	7 793	5 516	0,8	-29,2
7108	Altın (platin kaplamalı altın dahil) (işlenmemiş veya yarı işlenmiş ya da pudra halinde)	318	2 789	4 772	0,7	71,1
7216	Demir veya alaşımsız çelikten profiller	5 269	6 326	4 749	0,7	-24,9
8708	Karayolu taşıtları için aksam ve parçalar	3 549	5 455	4 516	0,6	-17,2
8901	Yolcu gemileri, gezinti gemileri, feribotlar, yük gemileri, mavnalar ve insan veya yük taşımaya mahsus benzeri gemiler	8 970	0	3 708	0,5	-
8514	Sanayi veya laboratuvarlarda kullanılan elektrik ocak ve fırınları; diğer sanayi veya laboratuvar cihazları	39	20	3 592	0,5	17860
8504	Elektrik transformatörleri, statik konvertörler (örneğin; redresörler) ve endüktörler	3 952	12 118	3 586	0,5	-70,4
3303	Parfümler ve tuvalet suları	2 904	3 411	3 399	0,5	-0,4
8544	İzole edilmiş teller, kablolar ve diğer elektrik iletkenler; tek tek kaplanmış liflerden oluşan fiber optik kablolar	7 042	5 176	3 383	0,5	-34,6

Kaynak: Trademap, Türkiye Verileri

**EK-6: Türkiye'nin Singapur'dan İthalatında Başlıca Ürünler (bin dolar)**

GTİP	ÜRÜNLER	2023	2024	2025	Pay (%) 2025	Değişim (%) 2024-2025
<b>TOPLAM İTHALAT (Diğerleriyle)</b>		<b>406 063</b>	<b>351 856</b>	<b>368 565</b>	<b>100</b>	<b>4,7</b>
8908	Sökülecek gemiler, suda yüzen sökülecek diğer araçlar	12 200	0	31 769	8,6	-
3902	Propilen ve diğer olefinlerin polimerleri (ilk şekillerde)	35 414	35 514	28 253	7,7	-20,4
9021	Ortopedik cihazlar; cebireler, kırıklar için cihazlar vb. protez organlar; işitme cihazları, vücut içi ve dışı cihazları	15 958	19 350	23 639	6,4	22,2
8542	Elektronik entegre devreler	14 209	14 534	19 279	5,2	32,6
7113	Mücevherci eşyası ve aksamı (kıymetli metallere veya kıymetli metallere kaplama metallere)	121	1 165	18 711	5,1	1506,1
9027	Fiziksel-kimyasal analiz alet-cihazlar; akışkanlık, genleşme vb. ölçü cihazlar; ısı-ışık-ses ölçme cihazları; mikrotomlar	12 274	12 796	16 374	4,4	28,0
4002	Sentetik kauçuk veya sıvı yağlardan türetilen taklit kauçuk (ilk şekillerde veya levha, tabaka, şerit halinde)	19 179	14 921	13 743	3,7	-7,9
3207	Seramik, emaye veya cam sanayinde kullanılan boya, sır, cila vb.	15	119	11 921	3,2	9917,6
3822	Laboratuvarlarda, teşhiste kullanılan reaktifler	8 822	14 297	11 666	3,2	-18,4
8413	Sıvılar için pompalar (ölçü tertibatı olsun olmasın) ve sıvı elevatorleri	7 516	10 685	9 009	2,4	-15,7
8517	Telefon cihazları, ses, görüntü veya diğer bilgileri almaya veya vermeye mahsus diğer cihazlar	9 529	6 734	8 146	2,2	21,0
8471	Otomatik bilgi işlem mak. bunlara ait birimler; manyetik veya optik okuyucular, verileri koda dönüştüren ve işleyen mak.	3 128	3 636	5 976	1,6	64,4
7108	Altın (platin kaplamalı altın dahil) (işlenmemiş veya yarı işlenmiş ya da pudra halinde)	5 655	930	5 559	1,5	497,7
9011	Kombine haldeki optik mikroskoplar (fotomikrografi, sinefotomikrografi veya mikroprojeksiyon mikroskopları dahil)	12 150	5 134	5 547	1,5	8,0
3901	Etilen polimerleri (ilk şekillerde)	20 343	5 655	5 537	1,5	-2,1

Kaynak: Trademap, Türkiye Verileri